

ИНСТРУКЦИЯ ПО СБОРКЕ И ЭКСПЛУАТАЦИИ К ГРЕБНОМУ ТРЕНАЖЕРУ LARSEN LIGHT 04



СПЕЦИФИКАЦИЯ:

Предназначен для общего оздоровления организма. Улучшает работу сердечно-сосудистой и дыхательной систем. Укрепляет мышцы спины и ног. Развивает координацию движений, гибкость и подвижность суставов.

Для детей возрастом от 4 лет.

Размеры в собранном виде: 55 x 35 x 70 см

Масса в собранном виде: 9 кг


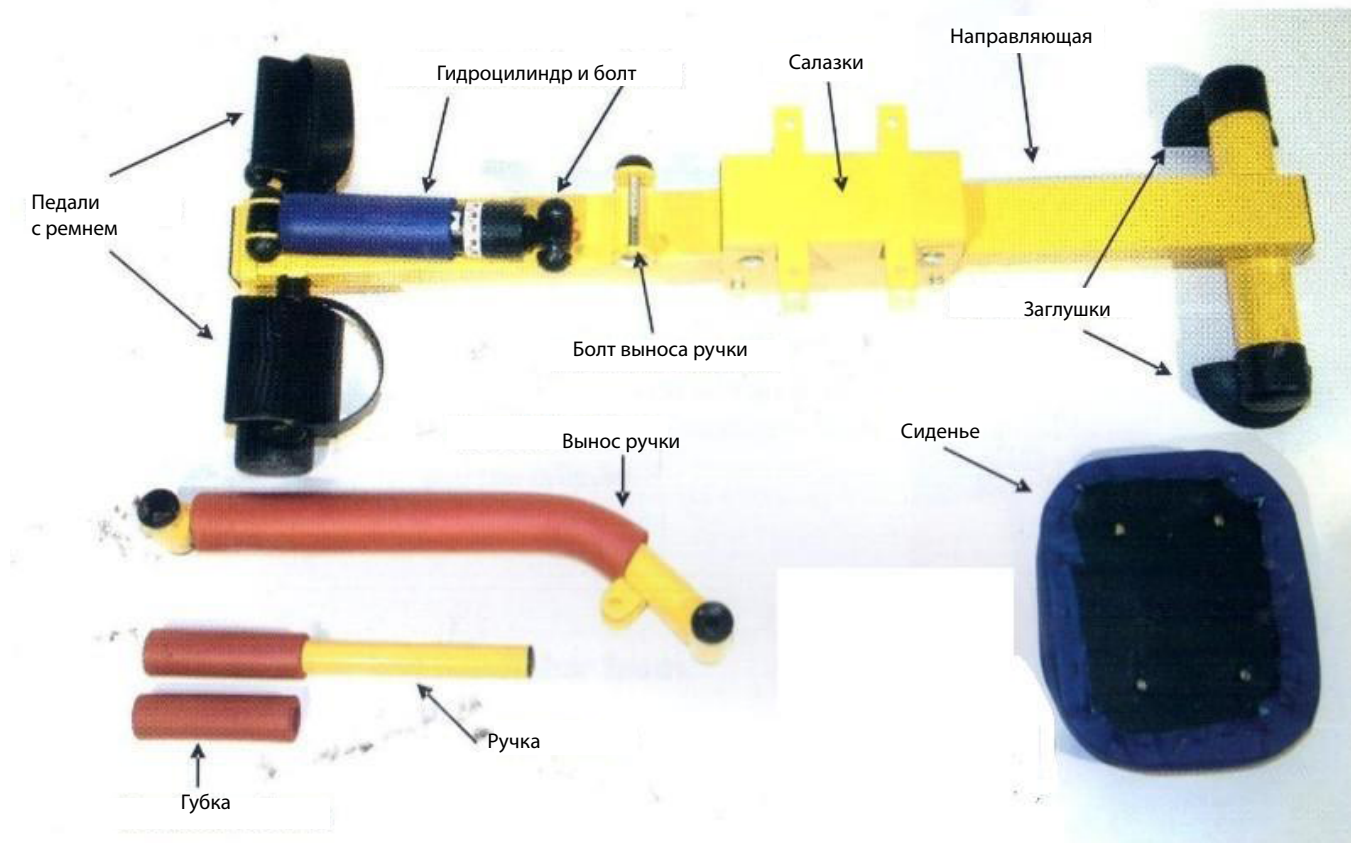
Максимальный вес пользователя: 50 кг

МЕРЫ ПРЕДОСТОРОЖНОСТИ


1. Тренажер должен собираться только взрослым человеком.
2. Внимательно ознакомьтесь с данной инструкцией перед использованием.
3. Сохраните данную инструкцию для дальнейшего использования.
4. Рекомендуются возраст для использования тренажера – от 4 лет.
5. Запрещается превышать максимальный вес пользователя в 50 кг.
6. Перед началом тренировок рекомендуется проконсультироваться с вашим педиатром.
7. Запрещается оставлять детей без присмотра во время использования тренажера.
8. Берегите мелкие детали тренажера и упаковку от детей.
9. Осторожно и внимательно распаковывайте тренажер. Дети не должны прикасаться к комплектующим и не должны помогать собирать тренажер.
10. Запрещается использовать тренажер возле ступеней, крутых склонов, дорог, бассейнов и других водоемов.
11. Запрещается использовать двум и более человек одновременно.
12. Дети должны заниматься на тренажере в обуви.
13. Дети должны надевать спортивную одежду во время занятия.
14. Запрещается вставать на тренажер.
15. Если какая-либо деталь тренажера сломана, запрещается использовать тренажер.
16. Своевременно и регулярно проверяйте техническое состояние и крепления тренажера.
17. Дети должны быть проинструктированы о поведении на тренажере.
18. Тренажер должен быть установлен на ровной и гладкой поверхности. Маты рекомендуются к использованию.
19. Неправильное использование тренажера травмоопасно.
20. Немедленно прекратите тренировку в случае если вы почувствовали себя плохо. Не рекомендуется использовать тренажер детям с ограниченными способностями или детям проходящим реабилитацию после тяжелого заболевания.

ИНСТРУКЦИЯ ПО СБОРКЕ

КОМПЛЕКТУЮЩИЕ:



Шаг 1.
Вытащите болт и вставьте рукоять между скоб.



Шаг 2.

Переустановите болт в скобе цилиндра и рукояти.



Шаг 3. С помощью 2 винтов и гаек соедините их.

Тренажер Гребля собран

